

4

3

2

1

F

F

E

E

D

D

C

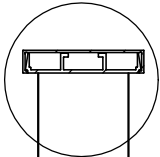
C

B

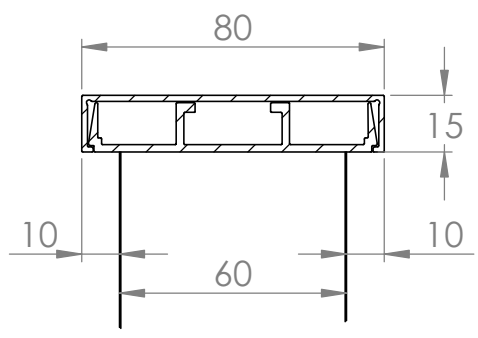
B

A

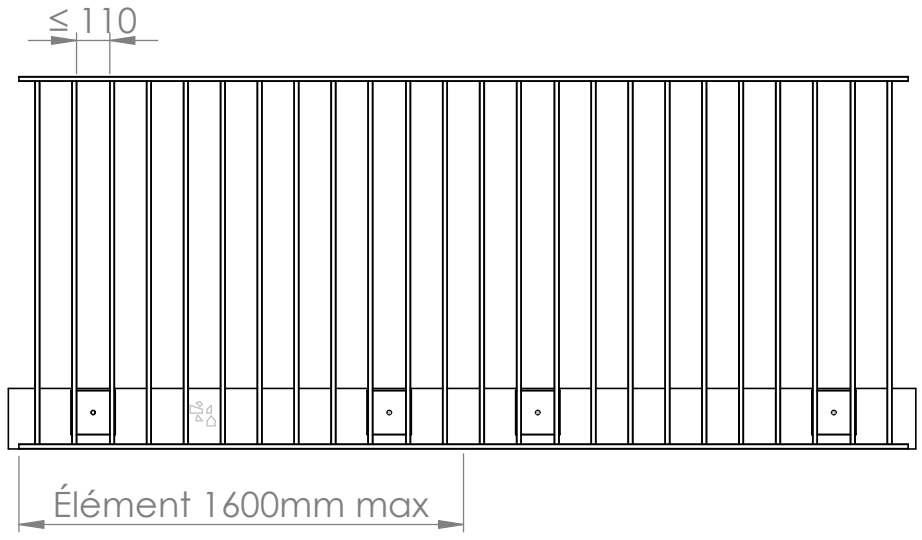
A



A

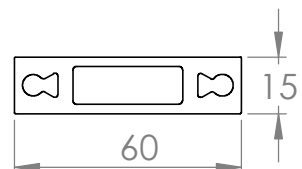
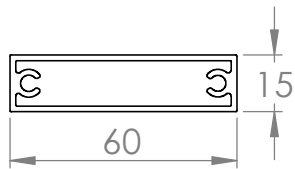


DÉTAIL A
Echelle 1 : 2

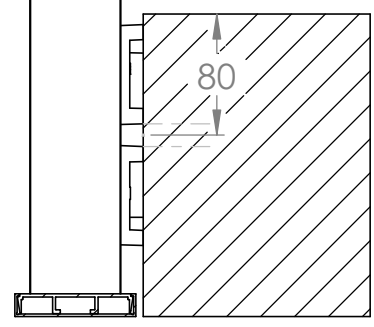


PROFILÉ DISPONIBLE
POUR BARREAUDAGE

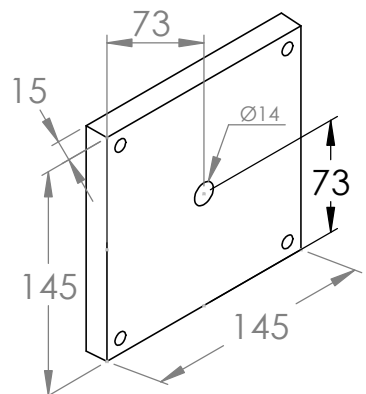
PROFILÉ POUR
RAIDISSEUR



DÉTAILS DES PLATINES



(Cote préconisée entre
haut de la maçonnerie et
centre de perçage)



Modèle **KAPITALE**
(pose nez de dalle)

MAJUSKULE
GARDE-CORPS

LES CÔTES SONT EN mm

Goujons d'ancrages non fournis, mais
doivent être obligatoirement en inox

4

3

2

1